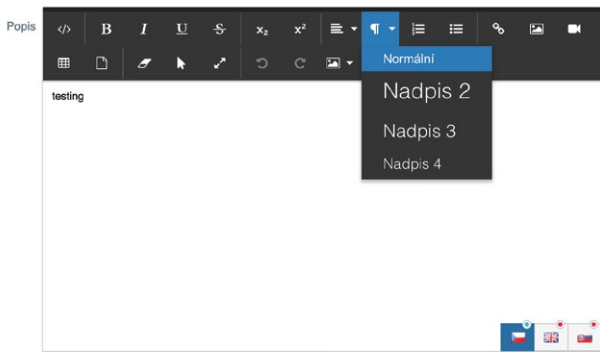


ARSY —

PRŮVODCE WEBOVOU PŘÍSTUPNOSTÍ



1

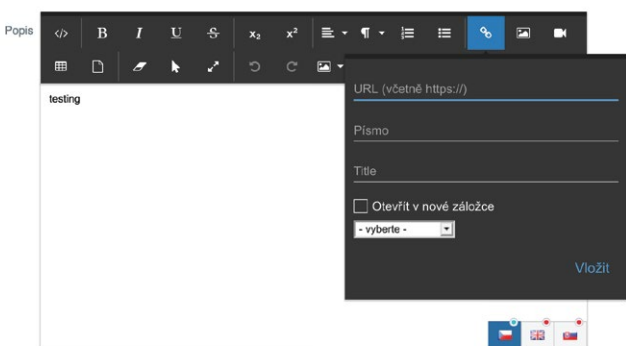
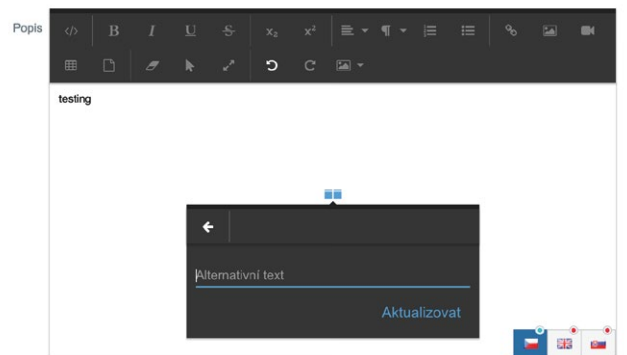
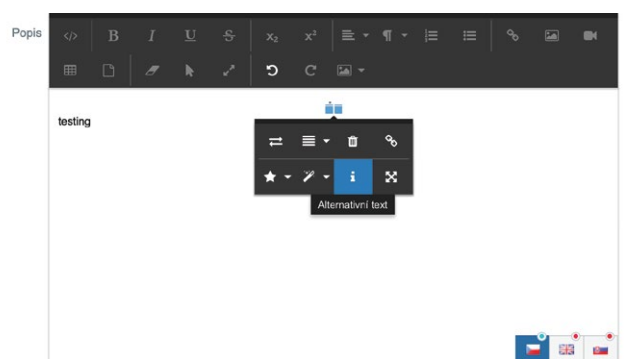
SÉMANTIKA TEXTU

Každý text by měl pro snadnou orientaci obsahovat nadpisy v pořadí od nejmenšího čísla po největší (1-6). Nezáleží na tom, zda začnete od nadpisu 2 či 3, podstatné je, aby vždy následoval nadpis s číslem vyšším.

POPIS OBRÁZKŮ

Při vložení každého obrázku, nezapomeňte obrázek pojmenovat přes ikonku „alternativní text“. Takto bude obrázek čitelný i v příslušném programu.

2



3

POPIS ODKAZŮ

Při vkládání odkazu nezapomeňte odkaz pojmenovat přes ikonku „vlození odkazu“ do řádku „title“. Používají se názvy typu „přejít na stránku obce“ / „přejít na stránku školy“. Informace o odkazu se tak stává čitelnou i v příslušném programu.

SOUBORY KE STAŽENÍ

Při vkládání souborů ke stažení je nutné aby byl soubor textový. V případě vložení scanu – tzv. obrázku, na kterém bude vyfocený text, bude soubor v programu nečitelný.

4



Držíme palce,
určitě to zvládnete!